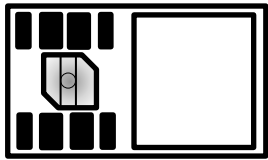


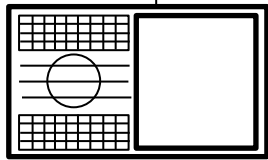
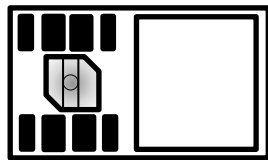
電車の屋根の上にクーラーが載っているのはご存知の方が多いと思う。だがクーラーにはたくさんの種類、製造メーカーによる差異があり、非常に興味深い部分であることは鉄道ファンであっても知らない人が多い。そんなクーラーの面白さを少しでも知ってもらおうとこのペーパークラフト用載せ換えクーラーを製作した。ペーパークラフトのクーラーを載せ換えて、自分好みのクーラーを載せた車両を作っていたいただければ幸いである。

## Series AU725

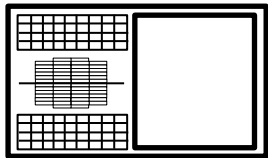
E231系 0番台、1000番台、500番台に搭載  
(6ドア車除く)



AU725B1



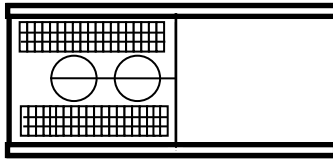
AU725AG1,G2,G3



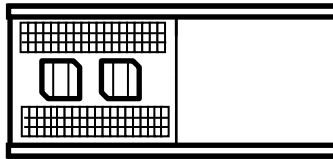
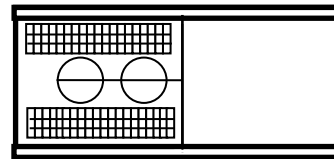
AU725AG4

## Series AU726

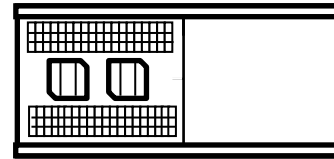
E231系 500番台、1000番台、800番台、6ドア車  
E233系に搭載



AU726A

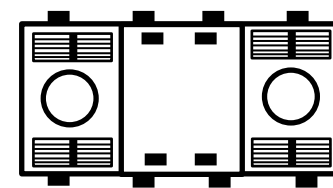


AU726B

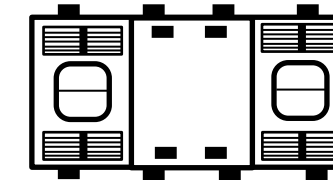
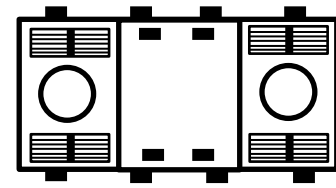


## Series AU75G

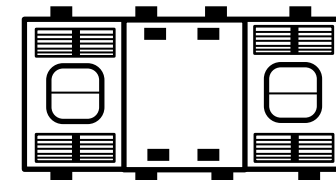
201系、205系などに搭載



AU75G

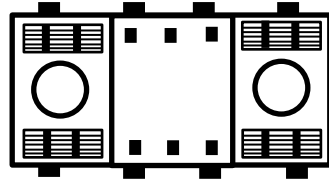


AU75G2

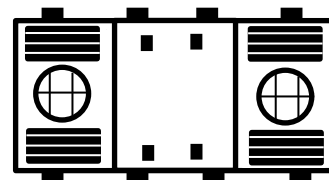


## Series AU75D

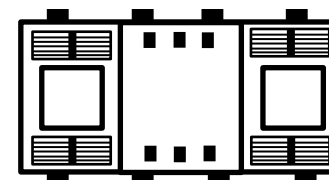
201系などに搭載



AU75DM



AU75DS



AU75DH